

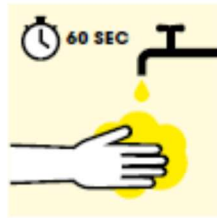
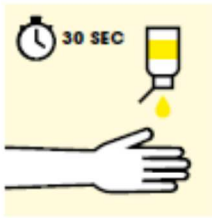


# Information CORONAVIRUS

## Comment mettre mon masque

### CHIRURGICAL

#### METTRE SON MASQUE



1.  
Je me lave les mains



2.  
Je déploie le masque, en le tenant bord rigide vers le haut, et je passe les doigts dans les élastiques. La zone blanche est tournée vers moi



3.  
Je positionne le masque sur mon nez et ma bouche en incluant le menton

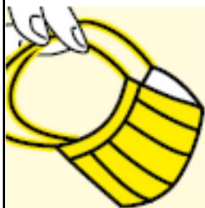


4.  
J'accroche le masque en passant les élastiques derrière mes oreilles

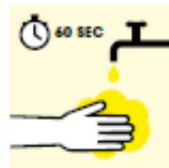
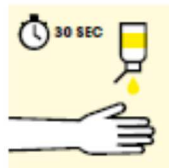


5.  
Je pince le bord rigide pour l'ajuster à mon nez. Bouche, menton et nez doivent être bien recouverts

#### RETIRER SON MASQUE



6.  
Pour le retirer, je ne touche que les élastiques



7.  
Je jette mon masque dans une poubelle et je me lave les mains

Pour toutes informations complémentaires, vous pouvez contacter votre référent Covid-19